



УТВЕРЖДАЮ
Директор АНОО «Школа «Альтернатива»
 /Т.Б. Орехова/
(подпись)
«01» сентября 2023 г.



АНКЕТА ОБСЛЕДОВАНИЯ

объекта АНОО «Школа «Альтернатива» , о его доступности для инвалидов и других маломобильных групп населения

№1 от «01» сентября 2023 г.

Автономная некоммерческая общеобразовательная организация «Школа «Альтернатива» А.А.Иоффе»,

АНОО «Школа «Альтернатива»

443086 , Самарская область, г. Самара, ул.Лукачева ,42А. Тел/факс 8(846)334-36-96, E-mail alternativaaiioffe2010@yandex.ru/.
Директор школы Орехова Татьяна Борисовна

(почтовый адрес, телефон, факс, E-mail, Ф.И.О. и должность руководителя)

1. Наименование населенного пункта - г.Самара

2. Ведомственная принадлежность –

Министерство образования и науки по Самарской области

3. Вид деятельности–образовательная деятельность

4. Форма собственности объекта–Частная

(федеральная, областная, муниципальная)

5. Объем предоставляемых услуг –140-160 человек

(количество обслуживаемых посетителей/день, вместимость)

6. Размещение объекта– отдельно стоящее здание с переходом , основное здание – 2 этажа, пристрой (спортзал)-1 этаж. Базовый материал стен – кирпич, перекрытия – железобетон, дерево. Наружные лестницы отсутствуют.

7. Количество и назначение входов– центральный вход-1, запасной вход -6

8. Год постройки– пристрой (спорзал)- 2001 год, основное здание- 1969 год.

9. Год последней реконструкции – нет.

Описание маршрута следования к объекту

Расстояние до объекта от остановки транспорта, м		700 метров	
Вид транспорта, номер маршрута, название остановки		Автобусы №1,22,23,37,47,67. Тролейбусы №12,15,17,19,20 Маршрутное такси №4,126Север,126Юг 2 29,247,410 Остановка «Революционная»	
Наличие переходов на пути следования от остановки		есть	
Подземные переходы	есть	с пандусом	есть
		с подъемником	есть
Регулируемые переходы	есть	со звуковой сигнализацией	есть
Нерегулируемые переходы	нет		
Внеуличные переходы	нет	с пандусом	нет
		с подъемником	нет
Тактильные указатели	нет		
Перепады высоты на пути движения	более 1,5 см более 4 см	Съезды с уклоном более 10%	есть
Открытые лестницы	нет	Пандусы с уклоном более 8%	нет
Поручни на лестницах	нет	Поручни на пандусах	нет

№ помещений по плану БТИ	Наименование элемента объекта	Норматив доступности, установленный для инвалидов	Фактическая величина, наличие	Категория инвалидов, для которых установлен норматив*	Рекомендуемые мероприятия по адаптации при несоответствии нормативу: установка, создание, ремонт, замена или реконструкция	Примечание
1	2	3	4	5	6	7
1. Территория, прилегающая к объекту (при наличии)						
1.1. Вход на территорию (при наличии ограждения)						
	Ширина прохода, калитки	≥ 1,2 м	3,5	К, О		
	Информация об объекте	наличие	-	К, О, С, Г	установить	
1.2. Путь к главному (специализированному) входу в здание (для доступа в зону оказания услуг)						
	Указатели направления движения	наличие	-	К, Г		
	Ширина пешеходного пути с учетом встречного движения	≥2,0 м	4,0м	К		
	Ширина пешеходного пути с учетом встречного движения в условиях сложившейся застройки в пределах прямой видимости Для обеспечения возможности разъезда через каждые 25 м горизонтальные площадки (карманы)	≥1,2 м не менее 2,0 x 1,8 м	4,0м +	К		
	Тактильная полоса перед съездом	> 0,8 м	-	С		
	Тактильная полоса перед лестницей	> 0,8 м	-	С		

	Тактильная полоса перед препятствием на тротуаре	> 0,8 м	-	С		
	Ширина тактильной полосы	0,5-0,6 м	-	С		
	Перепад высот бордюров, бортовых камней вдоль эксплуатируемых газонов и озелененных площадок, примыкающих к путям пешеходного движения	< 0,025 м	0,02	К, С, О		
	Высота бордюров по краям пешеходных путей	> 0,05 м	-	К, С, О		
	Места отдыха**	наличие	+	К, О		
1.3. Автостоянка и парковка для посетителей (при наличии)						
	Расстояние до входа в здание	≤50 м	+	К, О		
	Количество машино-мест для инвалидов, обозначенных специальными знаками на поверхности покрытия стоянки и знаком на вертикальной поверхности (стене, столбе, стойке) на высоте не менее 1,5 м	>5% (не менее 1 места)	-	К	Создать 1 место	
	Размер парковочного места со специальным знаком для автомобиля инвалида	6 x 3,6 м	-	К	Создать	
1.4. Открытая лестница НЕТ						
1.5. Пандус на рельефе НЕТ						
2. Входная группа (для доступа в зону оказания услуги)						

2.1. Крыльцо или входная площадка						
	Высота площадки	м	0,08м			
	Габариты площадки без пандуса (ширина x глубина)	$\geq 1,4 \times 2$ м или $1,5 \times 1,85$ м	1,2 x 1,2м	О, С	Технические решения невозможны	
	Габариты площадки с пандусом (ширина x глубина)	$\geq 2,2 \times 2,2$ м	Пандуса нет	К		
	Поручни (ограждение) при высоте площадки более 45 см (за исключением площадок с трехсторонними лестницами)	наличие	-	К, О, С		
	Навес	наличие	+	К, О		
	Водоотвод (решетка или уклон к открытой стороне площадки, навес)	наличие	+	К, О, С		
	Информация об объекте	наличие	+	Г		
	Система вызова помощи	наличие	-	К		
2.2. Лестница наружная НЕТ						
2.3. Пандус наружный НЕТ						
	Нескользкое покрытие	наличие	+	К, О		
	Наружный подъемник (при отсутствии пандуса) вертикальный (В), наклонный (Н)	наличие	-	К		
	Звуковой маяк у входа**	наличие	-	С		

	Световой маяк у входа**	наличие	-	Г		
2.4. Тамбур						
	Габариты (глубина x ширина)	$\geq 2,3 \times 1,5$ м, при реконструкции - (1,5-1,8) x 2 м	2,0x1,9м	К	Технические решения невозможны	
	Двери распашные (Р), автоматические раздвижные (А)	наличие	-	К, О	Технические решения невозможны	
	Ширина дверного проема	$\geq 1,2$ м, при реконструкции - $\geq 0,9$ м	0,9м	К, О	Технические решения невозможны	
	Высота порога наружного, внутреннего	каждого элемента - $< 0,014$ м, общая высота - $\leq 0,028$ м	0,02м Общая высота 0, 4м	К	Технические решения невозможны	
	Контрастная маркировка прозрачных дверных полотен	наличие	-	С		
3. Пути движения на объекте (для доступа в зону оказания услуги)						
	3.1. Лестница на уровень 1-го этажа		+			
	Контрастная маркировка крайних ступеней	наличие	+	С		
	Бортики по боковым краям ступеней, не примыкающие к стенам, высотой не менее 0,02 м	наличие	-	О, С		
	Поручни с двух сторон:	наличие	-	О, С	установить	
	на высоте	0,9 м	-	О, С	Учесть при установке	
	нетравмирующие завершения поручней	наличие	-	О, С	Учесть при установке	

	завершающие горизонтальные части поручней	$\geq 0,3$ м	-	О, С	Учесть при установке	
3.2. Пандус внутренний к лестнице на уровень 1-го этажа НЕТ						
3.3. Коридоры/холлы						
	Ширина полосы движения	$\geq 1,2$ м	1,3м	К		
	Разворотные площадки	$\geq 1,5 \times 1,5$ м	3,65×4,0м	К		
	Контрольно-пропускные устройства и турникеты (ширина)	$\geq 1,0$ м	-	К, О		
	Указатели направления движения, входа, выхода	наличие	-	К, Г		
	Пиктограммы (доступность, вход, выход)	наличие	-	К, Г		
	Речевые информаторы и маяки**	наличие	-	С		
	Экраны, текстовые табло для дублирования звуковой информации**	наличие	-	Г		
	Аудиовизуальные информационно-справочные системы**	наличие	-	Г		
	Тактильная схема	наличие	-	С		
	Место отдыха и ожидания (не реже чем через 25 м):	наличие	+	К, О, С		
	для лиц с нарушениями опорно-двигательного аппарата (О): глубина зоны сидения - не менее 1,2 м	≥ 1 на этаж	1 этаж, > 1,2м	О		
	для колясочников: глубина - 1,5 м, ширина - 0,9 м	≥ 1 на этаж	1 этаж, глубина > 1,5м, ширина > 0,9м	К		

	Навесное оборудование, выступ в зону движения	≤0,1 м	-	С		
	Рифленая и (или) контрастно окрашенная полоса на участках пола перед поворотом и дверями (ширина)	0,6 м	-	С		
	Опорные устройства	наличие	-	О, С		
	Контрастная маркировка дверных проемов**	наличие	-	С		
3.4. Лестница, перепады высот на этажах (в коридорах) НЕТ						
3.5. Пандус внутренний на этаже НЕТ						
3.6. Лестница межэтажная №1(2 этаж) правое крыло						
	Рельефная (тактильная) полоса перед маршем вверх и вниз (ширина 0,3 м)	0,6 м	-	С		
	Ширина тактильной полосы перед лестничным маршем	0,3-0,5 м	-	С		
	Контрастная маркировка крайних ступеней	наличие	-	С		
	Бортики по боковым краям ступеней, не примыкающие к стенам, высотой не менее 0,02 м	наличие	-	О, С		
	Поручни непрерывные с двух сторон: (с одной стороны поручни с другой –стена)	наличие	+	О, С		
	на высоте	0,9 м	1,0м	О,С		
	нетравмирующие завершения поручней	наличие	+	О, С		

	завершающие горизонтальные части поручней сверху, внизу	$\geq 0,3$ м	+	О, С		
	Цифровые контрастные обозначения этажа	наличие	-	С		
	Указатели номера этажа на поручне тактильные**	наличие	-	С		
Лестница № 2 межэтажная (2 этаж) левое крыло						
	Рельефная (тактильная) полоса перед маршем сверху и внизу (ширина 0,3 м)	0,6 м	-	С		
	Ширина тактильной полосы перед лестничным маршем	0,3-0,5 м	-	С		
	Контрастная маркировка крайних ступеней	наличие	-	С		
	Бортики по боковым краям ступеней, не примыкающие к стенам, высотой не менее 0,02 м	наличие	-	О, С		
	Поручни непрерывные с двух сторон: (с одной стороны поручни с другой –стена)	наличие	+	О, С		
	на высоте	0,9 м	1,0м	О, С		
	нетравмирующие завершения поручней	наличие	+	О, С		
	завершающие горизонтальные части поручней сверху, внизу	$\geq 0,3$ м	+	О, С		
	Цифровые контрастные обозначения этажа	наличие	-	С		
	Указатели номера этажа на поручне тактильные**	наличие	-	С		
3.7. Лифт пассажирский НЕТ						

4. Зона оказания услуги (в зависимости от сферы деятельности)						
4.1. Обслуживание через окно/прилавок НЕТ						
4.2. Обслуживание в кабинетах на 1-ом и 2-м этажах						
	Ширина проема двери	≥ 0,9 м	0,8м	К	Технические решения невозможны	
	Высота порога	отсутствие	отсутствие	К, О		
	Информация тактильная	наличие	-	С		
	Информация визуальная контрастная:	наличие	-	К, О, С, Г		
	размещение на высоте**	≤1,8 м	-	К		
	высота прописных букв**	≥ 0,025 м	-	С		
	Габариты зоны сидения (глубина)	≥ 1,2 м	-	О		
	Зона для кресла-коляски	≥1,5 x 1,5 м	отсутствует	К	Технические решения невозможны	
	Стол с высотой рабочей поверхности	0,7-0,8 м	0,65	К, О		Регулируется по высоте
4.3. Обслуживание с перемещением в кабинет № НЕТ						
4.4. Кабина индивидуального обслуживания № (примерочная, переговорная, кабина телефона) НЕТ						
4.5. Зал (с фиксированными местами зрительный, читальный, ожидания и прочее вместимостью более 50 мест) НЕТ						
5. Санитарно-бытовые помещения						
5.1. Санузел для посетителей						
	Санузел	наличие	+ (6 шт. на 1-м и 2-м этажах)	Г		
5.2. Санузел для инвалидов						
	Санузел	наличие		К, О, С	Технические	

			-		решения невозможны	
	Знак доступности помещения	наличие	-	К		
	Тактильная маркировка санузла	наличие	-	С		
	Ширина дверного проема	≥ 0,9 м	0,6м	К, О		
	Направление открывания дверей	наружное	+	К		
	Кабины для инвалидов:		-		Технические решения невозможны	
	количество кабин	>1 шт.	-	К, О		
	ширина дверного проема	≥ 0,9 м	-	К, О		
	габариты (минимальная глубина)	≥ 1,8 м	-	К, О, С		
	габариты (минимальная ширина)	≥ 1,65 м	-	К, О, С		
	Унитаз:					
	опорные поручни	наличие	-	К, О		
	откидные поручни**	наличие	-	К		
	зона для кресла-коляски рядом с унитазом (ширина x глубина)	≥ 0,75 x 1,2 м	-	К		
	крючки для костылей (на высоте 120 см с выступом 12 см)	наличие	-	О	Технические решения невозможны	
	Раковина:					

	высота раковины	0,75-0,85 м	0,83м	К, О		
	опорный поручень	наличие	-	О		
	водопроводный кран с рычажной рукояткой	наличие	-	К, О		
	водопроводный кран с автоматическим и сенсорным кранами бесконтактного типа**	наличие	-	К, О		
	зоны у раковины для кресла-коляски (глубина x ширина)	≥ 1,30 x 0,85 м	-	К	Технические решения невозможны	
	крючки для костылей (на высоте 120 см с выступом 12 см)	наличие	-	О	Технические решения невозможны	
	Зеркало поворотное	наличие	-	К, О	Технические решения невозможны	
	Писсуар на высоте от пола	≤ 0,4 м или вертикальной формы	-	К	Технические решения невозможны	
Душевые: НЕТ						
6. Средства информации и телекоммуникации на объекте						
	Визуальные средства информации о предоставлении услуги	наличие	+	К, О, Г, С		
	Надписи:	наличие	+	К, О, Г, С		
	размещение на высоте	≥ 1,5 м и ≤ 4,5 м	2,10м	К, О, Г, С		
	высота прописных букв	≥ 0,075 м	0,055м	К, О, Г, С	Учесть при обновлении стендов	
	освещенность	наличие	+	К, О, Г, С		

	Указатели, пиктограммы:	наличие	-			
	размещение на высоте	1,3-1,4 м	-	К, О, Г, С		
	высота прописных букв	≥ 0,075 м	-	К, О, Г, С		
	освещенность	наличие	-	К, О, Г, С		
	Тактильные средства информации о предоставлении услуги с цифрами, буквами, изготовленными с использованием шрифта Брайля:	наличие	-	С		
	высота размещения	1,3-1,4 м	-	С		
	маркировка кабинетов приема со стороны ручки	наличие	-	С		
	на кнопках управления лифта	наличие	-	С		
	на кабинах санитарно-бытовых помещений	наличие	-	С		
	Текстофоны (текстовые телефоны), текстовые средства связи, в том числе с «бегущей строкой», факсимильные аппараты	наличие (не менее 1 шт.)	-	Г		
	Телефоны с усилителем звука и увеличенными тактильными клавишами	наличие (не менее 1 шт.)	-	С, Г		
	Таксофон с автоматическим перемещением аппарата по высоте (АВ)	наличие	-	К		

	Речевые информаторы и маяки	наличие	-	С		
	Звуковой маяк у входа (динамик с радиотрансляцией) с зоной слышимости до 5 м	наличие	-	С		
	Световые текстовые табло для вывода оперативной операции	наличие	-	Г, С		
	Малогабаритные аудиовизуальные информационно-справочные системы	наличие	-	К, С, О, Г		
	Индукционная система:	наличие	-	Г		
	стационарная	наличие	-	Г		
	переносная	наличие	-	Г		

МГН- маломобильные группы населения

Г - люди, не имеющие ограничений по мобильности, в том числе с дефектами слуха;

Г -Ч - люди, не имеющие ограничений по мобильности, в том числе с дефектами слуха частично

С ^ немощные люди, мобильность которых снижена из-за старения организма (инвалиды по старости); инвалиды на протезах; инвалиды с недостатками зрения, пользующиеся белой тростью; люди с психическими отклонениями;

С-Чинвалиды с недостатками зрения частично

О - инвалиды, использующие при движении дополнительные опоры (костыли, палки);

К - инвалиды, передвигающиеся на креслах-колясках, приводимых в движение вручную.

С-Чинвалиды с недостатками зрения частично,

Г -Ч - люди, не имеющие ограничений по мобильности, в том числе с дефектами слуха частично

7. Выводы

В результате обследования установлено, что для обеспечения доступности необходимо выполнить следующие мероприятия:

Зона 1 «Территория, прилегающая к объекту»- .На воротах центрального входа установить табличку с информацией об объекте. Организовать одно машино-место для инвалидов, обозначенного специальным знаком на поверхности покрытия стоянки и знакомна вертикальной поверхности (стене, столбе, стойке) на высоте не менее 1,5 м

Зона 2 «Входная группа»- 1. Установить поручни с правой стороны лестницы в переходе


Зона 3 «Пути движения на объекте»- Изменения технически невозможны


Зона 4 «Зона оказания услуг»- Изменения технически невозможны

Зона 5 «Санитарно-бытовые помещения»- Изменения технически невозможны


Зона 6 «Средства информации и телекоммуникации на объекте»- Учесть при обновлении стендов высоту прописных букв на визуальных средствах информации о предоставлении услуги. Другие изменения технически невозможны

Члены комиссии:

Председатель:  Орехова Т.Б. – директор АНОО «Школа «Альтернатива»

 Кудашев С.Н.- заместитель директора по АХЧ

 Ахтямова Е.Г.- специалист по кадрам

 Матросова С.С. –заместитель директора по УВР

 Куршева Т.Н. –гл. бухгалтер

 Филатова Г.В. – заместитель директора по УР

Дата заполнения « 01 » сентября 2023 г.